

## Publikationsliste ecoprolog GmbH

Stand: Februar 2012

Detaillierte kostenlose Leseproben zu allen Untersuchungen sowie Informationen zu weiteren Marktstudien von ecoprolog finden Sie unter [www.ecoprolog.de](http://www.ecoprolog.de)

### Energiewirtschaft



#### **Der Markt für Kohlekraftwerke in Europa 2012/2013**

Analyse des europäischen Anlagen- und Betreibermarktes für Kohlekraftwerke. Darstellung des Bestandes von rund 330 Kohlekraftwerken mit über 900 Units inklusive technischer Kenndaten und Kontaktadressen. Auswertung geplanter, finanzierter und im Bau befindlichen Anlagen. Abschätzung des aktuellen und zukünftigen Marktvolumens auf Basis der energiewirtschaftlichen Entwicklung sowie weiterer wirtschaftlicher, betrieblicher und technischer Trends.



#### **Biofuels in Europe - Der europäische Markt für Biokraftstoffanlagen 2012/2013**

Analyse des europäischen Anlagen- und Betreibermarktes für Biokraftstoffe. Darstellung von über 380 Anlagen, inklusive wesentlicher technischer Kenndaten und Kontaktadressen. Auswertung geplanter, finanzierter und im Bau befindlichen Anlagen. Abschätzung des aktuellen und zukünftigen Marktvolumens auf Basis der Energiegesetzgebung sowie wirtschaftlicher, betrieblicher und technischer Trends.




#### **Der Markt für Gaskraftwerke in Europa 2011/2012**

Analyse des europäischen Anlagen- und Betreibermarktes für Gaskraftwerke. Darstellung des Bestandes von rund 470 Gaskraftwerken mit über 850 Units inklusive technischer Kenndaten und Kontaktadressen. Auswertung geplanter, finanzierter und im Bau befindlichen Anlagen. Abschätzung des aktuellen und zukünftigen Marktvolumens auf Basis der energiewirtschaftlichen Entwicklung sowie weiterer wirtschaftlicher, betrieblicher und technischer Trends.



#### **Biomass to Energy 2011/2012 - Der Weltmarkt für Biomassekraftwerke**

Analyse des weltweiten Anlagen- und Betreibermarktes für Biomassekraftwerke. Darstellung des Bestandes von über 1.800 Anlagen inklusive technischer Kenndaten und Kontaktadressen. Auswertung von über 600 geplanten, finanzierten und im Bau befindlichen Anlagen. Abschätzung des aktuellen und zukünftigen Marktvolumens auf Basis der Energiegesetzgebung sowie wirtschaftlicher, betrieblicher und technischer Trends.



#### **Der Markt für Pumpspeicherkraftwerke in Europa 2011/2012**

Analyse des europäischen Anlagen- und Betreibermarktes für Pumpspeicherkraftwerke (PSW). Darstellung des Bestandes von über 170 PSW inklusive technischer Kenndaten und Kontaktadressen. Auswertung geplanter, finanzierter und im Bau befindlichen Anlagen. Abschätzung des aktuellen und zukünftigen Marktvolumens auf Basis der energiewirtschaftlichen Entwicklung sowie weiterer wirtschaftlicher, betrieblicher und technischer Trends.



#### **Waste to Energy 2011/2012 - Der weltweite Markt für Müllverbrennungsanlagen**

Analyse des weltweiten Anlagen- und Betreibermarktes für Müllverbrennung. Darstellung des Bestandes von rund 1.100 Anlagen weltweit inklusive technischer Kenndaten und Kontaktadressen. Auswertung geplanter, finanzierter und im Bau befindlichen Anlagen. Abschätzung des aktuellen und zukünftigen Marktvolumens auf Basis der Umweltgesetzgebung sowie wirtschaftlicher, betrieblicher und technischer Trends.


*Fortsetzung nächste Seite*

## Energiewirtschaft (Fortsetzung)



### **Der Markt für Biogasanlagen in Europa**

Analyse des europäischen Anlagen- und Betreibermarktes für Biogasanlagen. Darstellung des Bestandes von über 1.300 Biogasanlagen mit einer Leistung von 500 kWel oder mehr, inklusive wesentlicher technischer Daten und Kontaktadressen. Auswertung geplanter, finanzierter und im Bau befindlichen Anlagen. Abschätzung des aktuellen und zukünftigen Marktvolumens auf Basis der Energiegesetzgebung sowie wirtschaftlicher, betrieblicher und technischer Trends.



### **Der Markt für Stromnetzkonzessionen in Deutschland**

Analyse des deutschen Marktes für die Vergabe von Stromnetz-Konzessionsverträgen. Untersuchung auf kommunaler Ebene mit Einzelangaben zu über 5.200 Verträgen. Abschätzung der Entwicklung der Vergabe von Konzessionen für jedes Bundesland und auf nationaler Ebene. Angaben zu allen Verteilungsnetzbetreibern in Deutschland mit den wichtigsten Strukturmerkmalen der Netzgebiete.



### **Der Markt für Gasnetzkonzessionen in Deutschland**

Analyse des deutschen Marktes für die Vergabe von Gasnetz-Konzessionsverträgen. Untersuchung auf kommunaler Ebene mit Einzelangaben zu über 2.500 Verträgen. Abschätzung der Entwicklung der Vergabe von Konzessionen für jedes Bundesland und auf nationaler Ebene. Angaben zu allen Verteilungsnetzbetreibern in Deutschland mit den wichtigsten Strukturmerkmalen der Netzgebiete.


*Fortsetzung nächste Seite*

## Abfallwirtschaft



### **Waste to Energy 2011/2012 - Der weltweite Markt für Müllverbrennungsanlagen**

Analyse des weltweiten Anlagen- und Betreibermarktes für Müllverbrennung. Darstellung des Bestandes von rund 1.100 Anlagen weltweit inklusive technischer Kenndaten und Kontaktadressen. Auswertung geplanter, finanzierter und im Bau befindlichen Anlagen. Abschätzung des aktuellen und zukünftigen Marktvolumens auf Basis der Umweltgesetzgebung sowie wirtschaftlicher, betrieblicher und technischer Trends.



### **Der Markt für MBA in Europa 2011/2012**

Analyse des europäischen Marktes für mechanisch-biologische Abfallbehandlungsanlagen. Darstellung des Bestandes von rund 330 Anlagen in Europa inklusive technischer Kenndaten und Kontaktadressen auf Ebene der einzelnen Ländermärkte. Abschätzung des aktuellen und zukünftigen Marktvolumens auf Basis der Umweltgesetzgebung sowie wirtschaftlicher, betrieblicher und technischer Trends.




### **Der Markt für Metallrecycling in Europa**

Analyse des europäischen Marktes für Metallrecycling. Erhebung wesentlicher Strukturdaten der Metallrecyclingbranche. Darstellung des Bestandes von rund 300 Shredderanlagen inklusive technischer Kenndaten und Kontaktadressen auf Ebene der einzelnen Ländermärkte. Abschätzung der aktuellen und zukünftigen Marktentwicklung auf Basis der europäischen Umweltgesetzgebung sowie wirtschaftlicher und technischer Trends.



### **Der Markt für Siedlungsabfall in Deutschland**

Analyse der Entsorgungswirtschaft in Deutschland. Kartenmaterial und detaillierte Daten zu über 2.500 Entsorgungsverhältnissen in den Segmenten Restmüll, Biomüll, PPK und LVP, inkl. einer Liste mit über 600 bekannten anstehenden Vergaben in den nächsten 5 Jahren. Darstellung der wichtigsten Abfallmengen auf kommunaler Ebene sowie detaillierte Angaben zu den rund 120 MVAs, MBAs und EBS-Kraftwerken, inklusive Betreiber und Marktanteile.



### **Der Markt für Siedlungsabfall in Italien**

Analyse der Entsorgungswirtschaft in Italien. Erhebung von über 800 Entsorgungsverhältnissen in der Hausmüllsammlung, -behandlung und -beseitigung, Abfallmengen, Müllverbrennungs- und mechanisch-biologischer Anlagen inklusive Informationen zu geplanten Anlagen. Darstellung von Marktanteilen, Privatisierung, Konzentration, Investitionsbedarfen und Regionen mit erhöhtem Handlungsbedarf.



### **Der Markt für Siedlungsabfall im Vereinigten Königreich**

Analyse der Entsorgungswirtschaft im Vereinigten Königreich. Auswertung und Darstellung von 700 Entsorgungsverhältnissen in der Hausmüllsammlung, -behandlung und -beseitigung, Abfallmengen, Müllverbrennungs- und mechanisch-biologischer Anlagen inklusive Informationen zu geplanten Anlagen. Darstellung von Marktanteilen, Privatisierung, Konzentration und Investitionsbedarfen.



### **Der Markt für Siedlungsabfall in China**

Analyse von Struktur, Entwicklungsstand und Investitionsbedarfen in der chinesischen Abfallwirtschaft. Erhebung, Analyse und Darstellung der verantwortlichen Institutionen für Abfallverwaltung, Sammlung und Entsorgung in den 100 größten Städten des Landes inklusive wesentlicher Angaben zu den Abfallmengen und Abfallgebühren. Darstellung von über 120 bekannten Investitionsprojekten sowie Analyse der wichtigsten Entsorgungsunternehmen.

*Fortsetzung nächste Seite*

## Wasserwirtschaft




### **Der Markt für Kläranlagen in Europa**

Analyse des europäischen Anlagenmarktes für kommunale Kläranlagen. Einzelangaben zu 2.400 Kläranlagen mit einer Kapazität von mindestens 50.000 Einwohnerwerten, inklusive Betreiber, Kapazitäten, Reinigungsleistung, Art der Reinigung. Länderscharfe Abschätzung des Marktvolumens auf Basis politischer, wirtschaftlicher, betrieblicher und technischer Trends in der kommunalen Abwasserreinigung.



### **Marktstudie Industriekläranlagen in Deutschland**

Analyse der deutschen Betreiberlandschaft in der industriellen Abwasserbehandlung. Analyse aller wesentlichen wirtschaftlichen, betrieblichen und technischen Trends beim Betrieb von Industriekläranlagen in Deutschland. Darstellung der knapp 400 Industriekläranlagen in Deutschland, inklusive wesentlicher technischer Daten wie Angaben zu Kapazitäten, Branche, Behandlungstechnik sowie Kontaktadressen.



### **Der Markt für Abwasserentsorgung in Deutschland**

Analyse des deutschen Betreiber- und Anlagenmarktes im Bereich der Abwasserentsorgung. Einzelangaben zu über 500 Betreibern von Kanalnetzen in Städten und Gemeinden mit über 25.000 Einwohnern und knapp 600 Kläranlagen mit einer Kapazität von mindestens 50.000 Einwohnerwerten. Abschätzung der aktuellen und zukünftigen Investitionen und Privatisierungen auf Basis politischer, demografischer, betrieblicher und technischer Trends.

ecoprogram ist ein Beratungsunternehmen, spezialisiert auf den Markt für Umwelt- und Energietechnik. ecoprogram berät Energieunternehmen, Versorger und Entsorger, Anlagenbetreiber, Ausrüster, die Zulieferindustrie, Verbände, politische Entscheidungsträger, Wirtschaftsförderer und Forschungseinrichtungen der öffentlichen und privaten Umwelt- und Energiewirtschaft. Neben dem normalen Beratungsgeschäft bietet ecoprogram auch so genannte Multi-Client-Studien an.

Detaillierte kostenlose Leseproben zu den oben beschriebenen Untersuchungen sowie Informationen zu weiteren Marktstudien von ecoprogram finden Sie unter [www.ecoprogram.de](http://www.ecoprogram.de)